

# ОСНОВНЫЕ ПОКАЗАТЕЛИ СОЦИАЛЬНО-ЭКОНОМИЧЕСКОГО РАЗВИТИЯ МАГНИТОГОРСКА за 2020 год



**Докладчик:** Заместитель главы города  
Макарова Александра Николаевна

## Демография

**ЧИСЛЕННОСТЬ НАСЕЛЕНИЯ**

на начало года  
= 413 253 человек

естественная убыль

- 2 800 человек

миграционный прирост

+ 2 839 человек

Прирост численности населения города  
+ 39 человек

**ЧИСЛЕННОСТЬ НАСЕЛЕНИЯ**

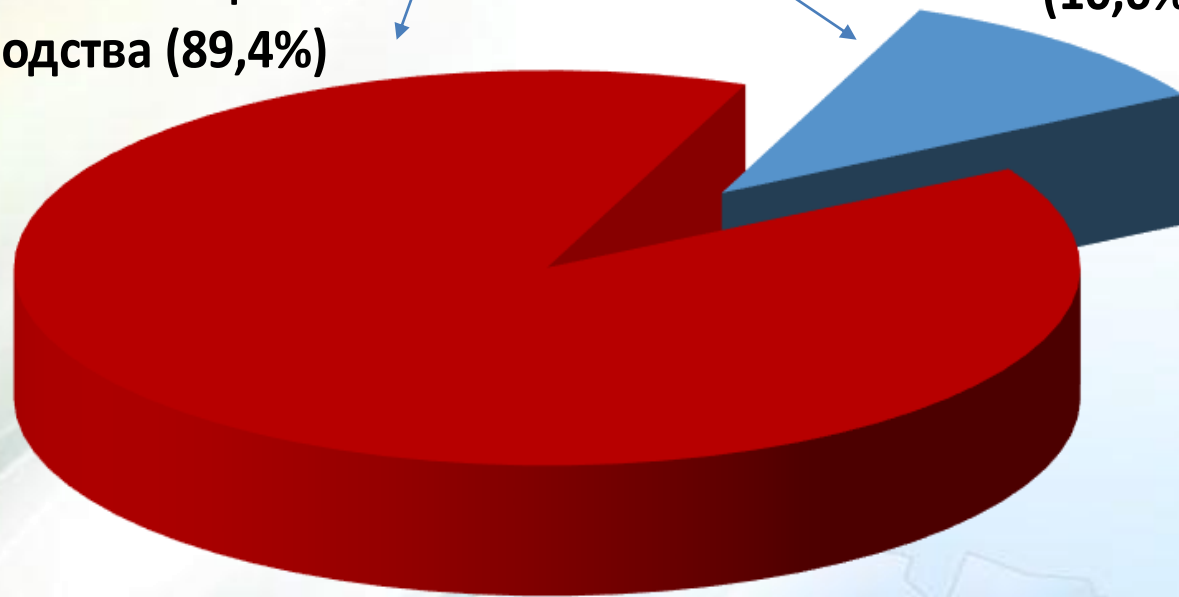
на конец года  
= 413 292 человека

## Объём отгруженных товаров собственного производства, выполнено работ, оказано услуг крупными и средними предприятиями города

534,7 млрд.руб.

■ Обработывающие производства (89,4%)

■ Другие отрасли (10,6%)

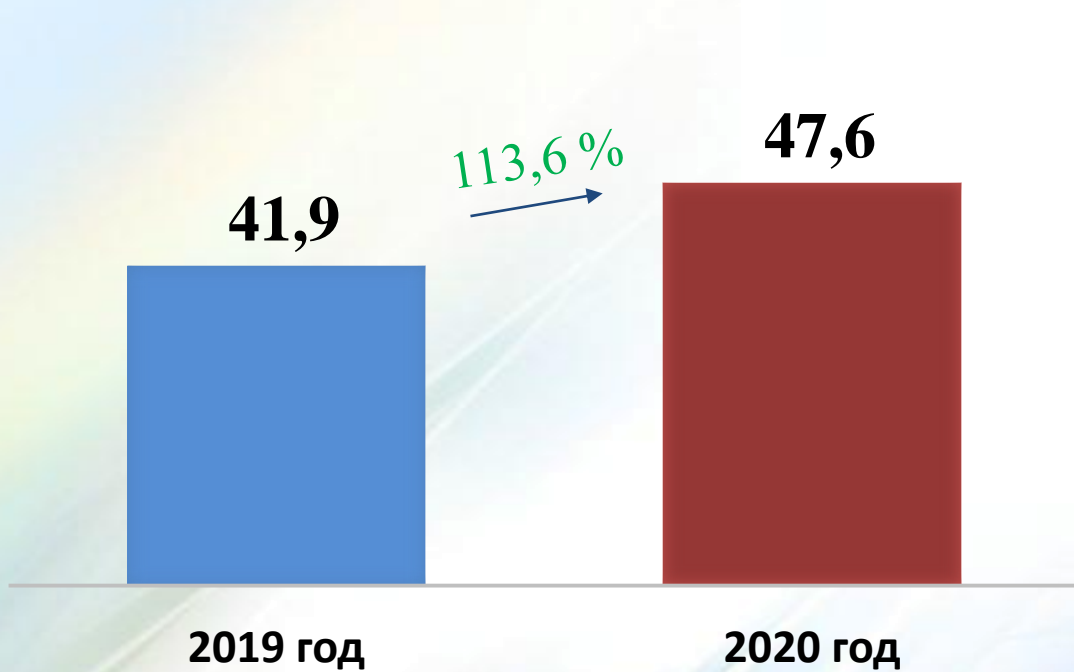


Доля Магнитогорска  
в экономике  
Челябинской области –  
29 %

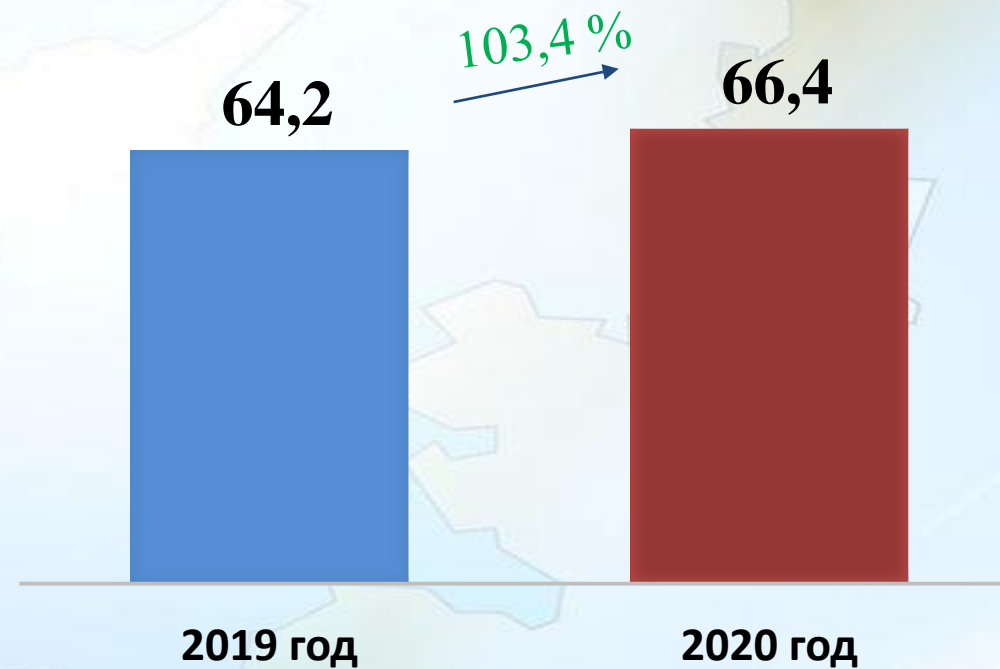
2020 год

## Показатели по крупным и средним предприятиям города, (млрд.руб.)

Инвестиции в основной капитал



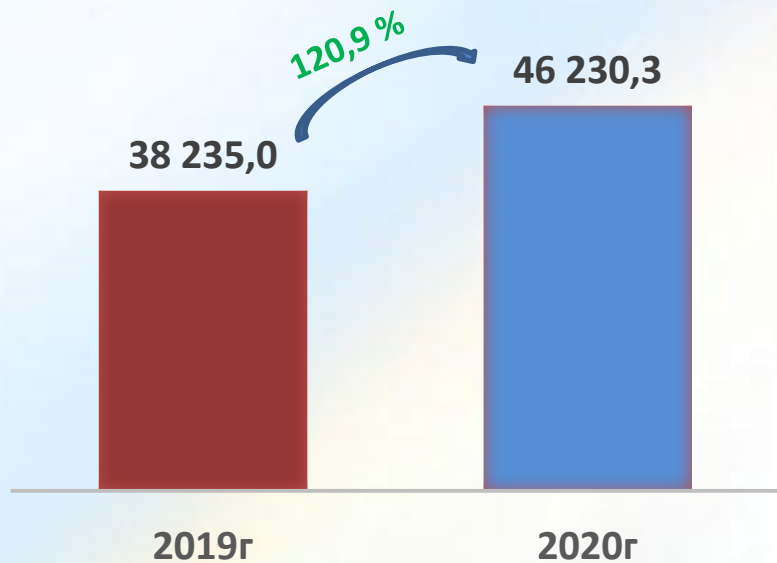
Фонд оплаты труда



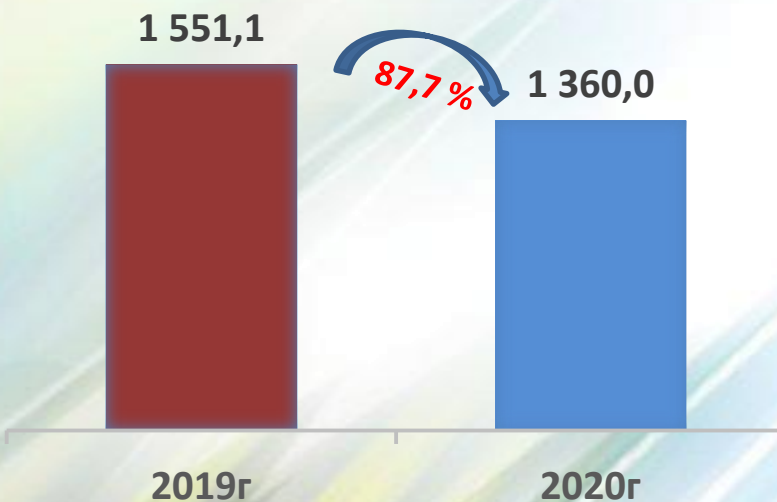
## Среднемесячная заработная плата на крупных и средних предприятиях области, (тыс. руб.)



## Розничная торговля



## Общественное питание




## Индексы потребительских цен, (% к началу года)

наименование индекса	2019 год	2020 год	темп прироста, %
Все товары и услуги:	103,1	104,6	1,5
продовольственные товары	103,6	107,0	3,4
непродовольственные товары	102,2	104,3	2,1
услуги	103,4	101,9	- 1,5

## Введено в эксплуатацию жилого фонда

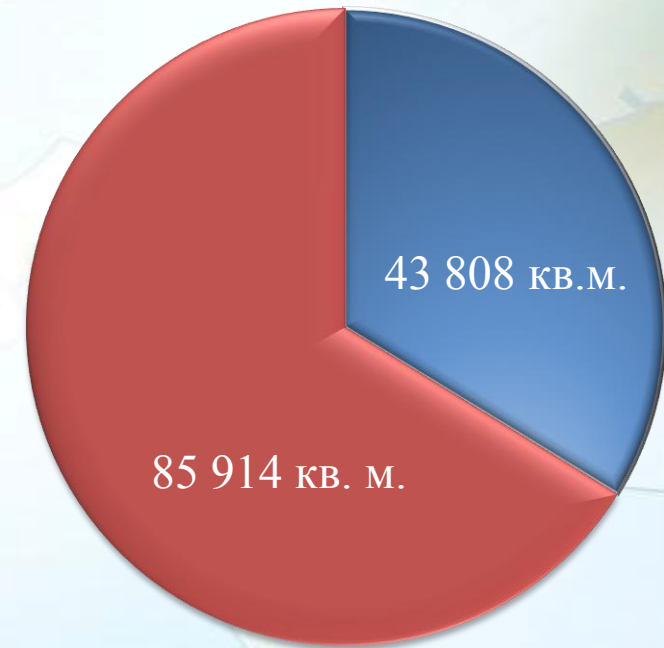
**Всего 141 451 кв.м.,**  
в том числе:



■ многоквартирный жилой фонд ■ индивидуальные жилые дома

2019 год

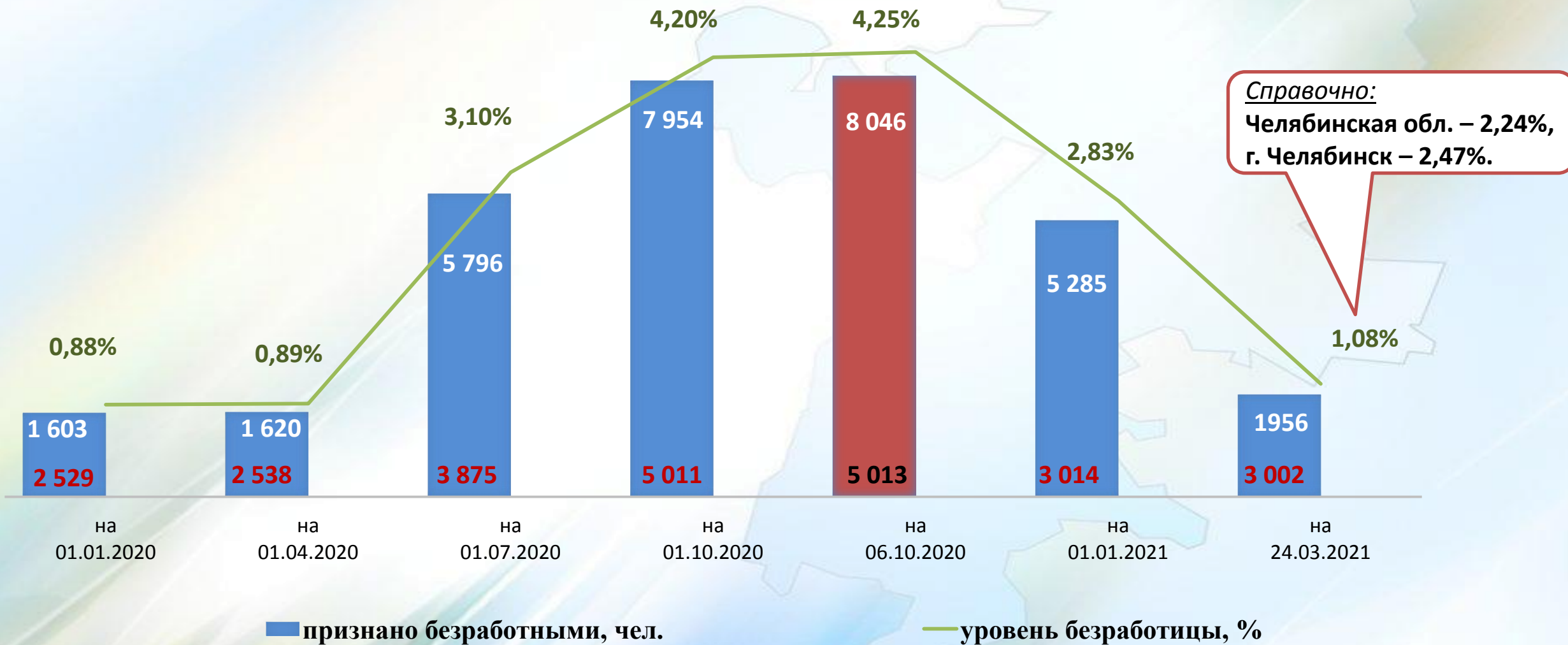
**Всего 129 722 кв.м.,**  
в том числе:



■ многоквартирный жилой фонд ■ индивидуальные жилые дома

2020 год

# Динамика рынка труда и занятости Магнитогорска в 2020 году



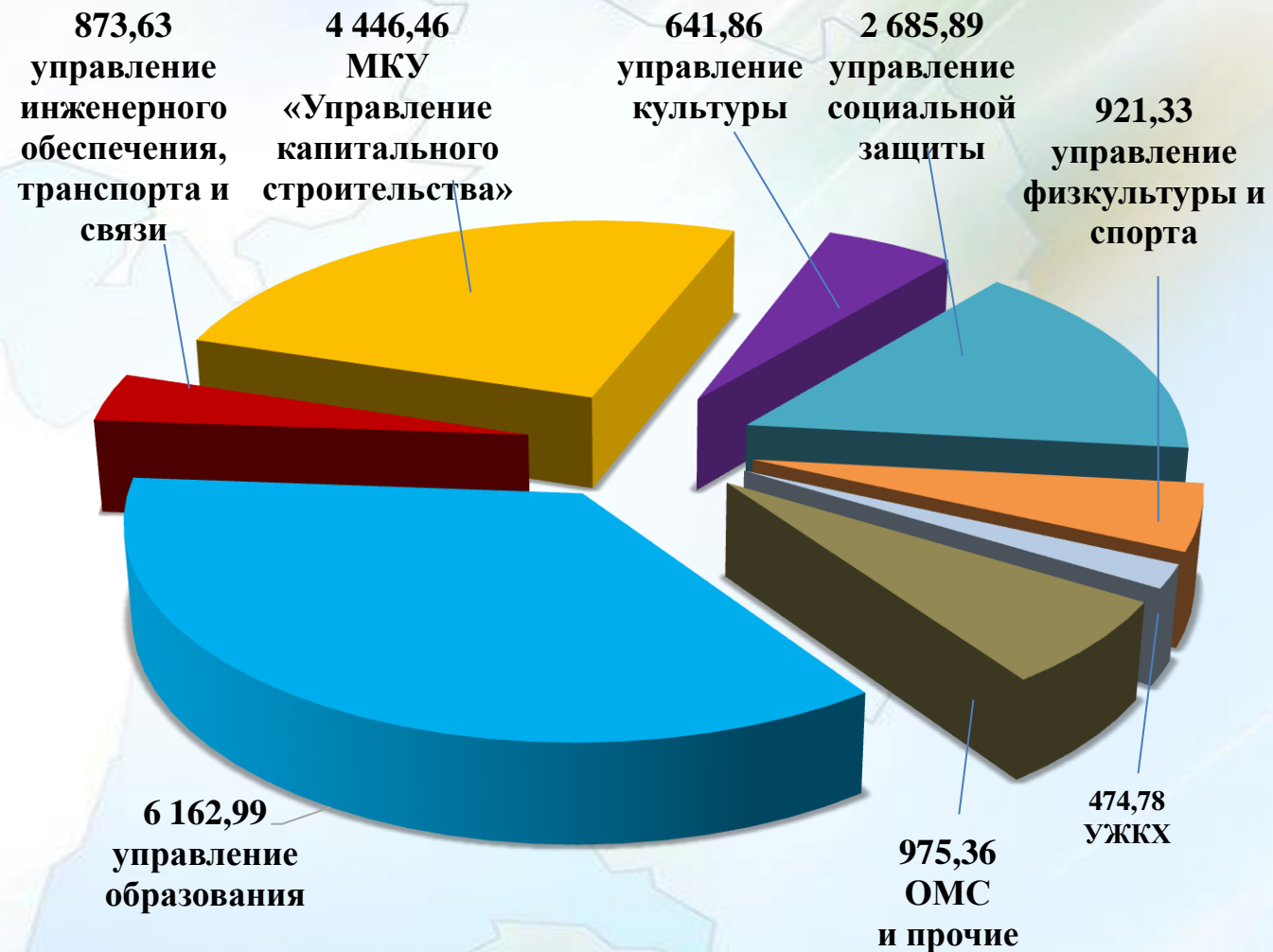
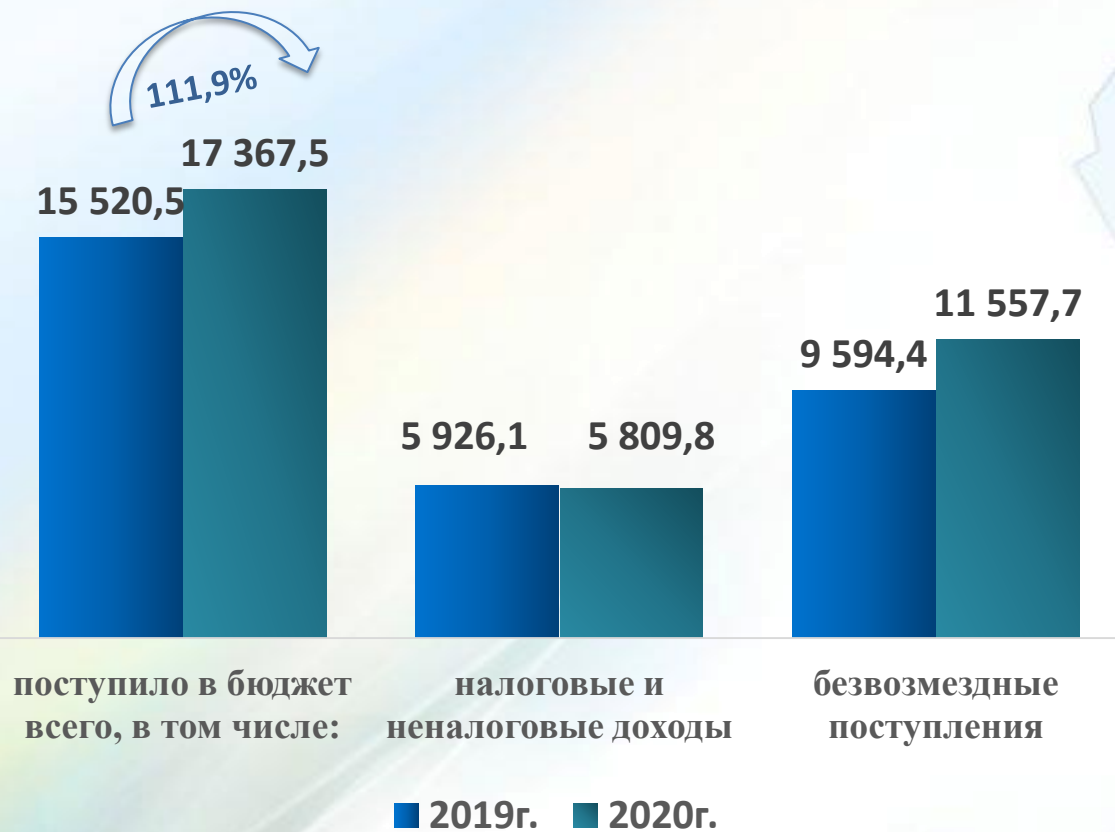


## Субсидии на оплату жилого помещения и коммунальных услуг

наименование показателя	ед-цы измерения	2019 год	2020 год	динамика
<b>Сумма предоставленных субсидий</b>	тыс.руб.	<b>260 676</b>	<b>276 368</b>	<b>+ 15 692</b>
<b>Количество получателей субсидий всего, в том числе:</b>	человек	<b>26 021</b>	<b>25 938</b>	<b>- 83</b>
<b>супружеские пары (пенсионеры)</b>	человек	<b>3 185</b>	<b>2 998</b>	<b>- 187</b>
<b>одинокие пенсионеры</b>	человек	<b>15 643</b>	<b>15 458</b>	<b>- 185</b>
<b>одинокие мамы с детьми</b>	человек	<b>1 584</b>	<b>1 494</b>	<b>- 90</b>
<b>многодетные семьи</b>	человек	<b>1 359</b>	<b>1 649</b>	<b>+ 290</b>
<b>другие получатели субсидий</b>	человек	<b>4 250</b>	<b>4 339</b>	<b>+ 89</b>
<b>Количество граждан, субсидии которым переоформлены централизованно</b>	человек	<b>-</b>	<b>24 524</b>	

В период пандемии в 2020 году населению города Государством оказаны дополнительные меры поддержки с выплатами через Пенсионный фонд на сумму 2,3 миллиарда рублей родителям детей в возрасте до 16 лет.

# Бюджет города

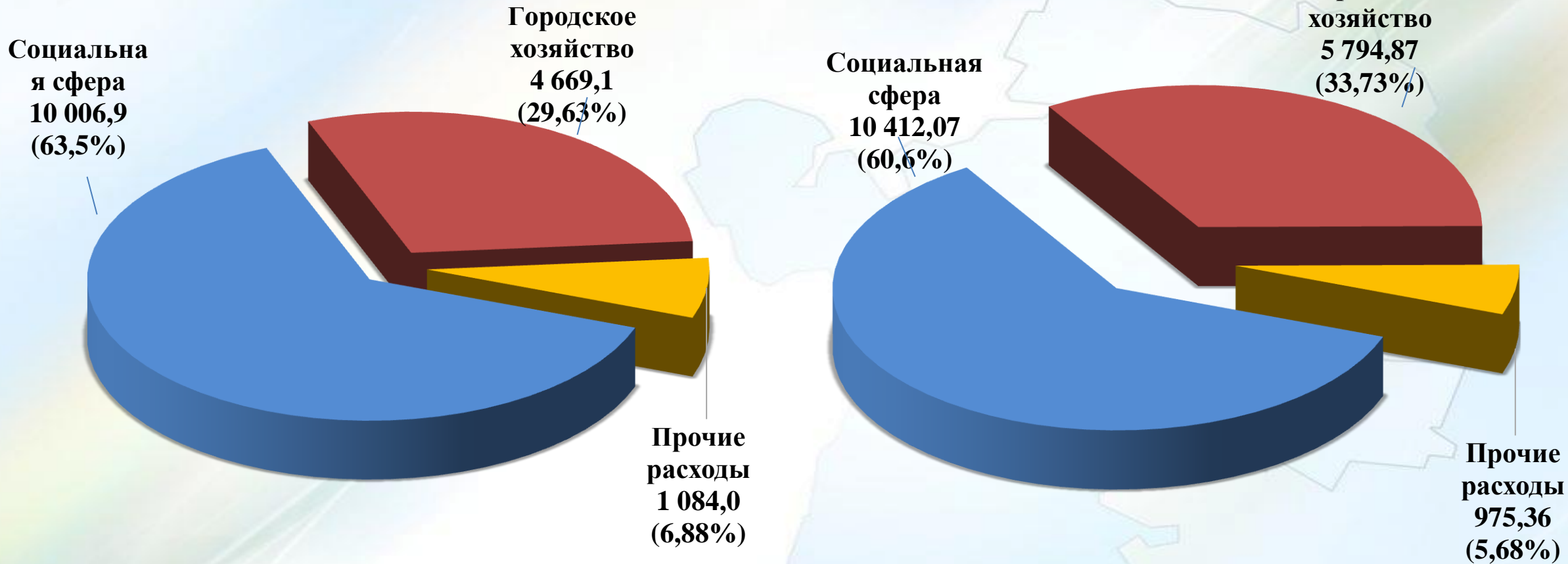


2020 год:

доходы ВСЕГО – 17 367,5 млн.руб.

расходы ВСЕГО – 17 182,3 млн.руб.

## Структура расходов бюджета города



**2019 год – 15 760,0 млн.руб.**

**2020 год – 17 182,3 млн.руб.**

В 2020 году значительно выросли расходы бюджета на городское хозяйство – благоустройство территории, транспорт, коммунальное хозяйство. Доля расходов бюджета выросла с 29,6% до 33,7%.